

Serie »R21BA«, beidseitig absperrend

Sowohl die Kupplung als auch der Verschlussnippel sind mit einem Ventil ausgerüstet.
 Beim Kuppeln öffnen beide Ventile und der Durchgang ist gewährleistet.
 Beim Entkuppeln schließen beide Ventile und ein Entweichen des Mediums ist verhindert.



Einsatzgebiete: Pneumatik, Maschinen- und Anlagenbau, Mess-, Regel- und Steuerungstechnik, Fertigungsindustrie, Medizintechnik, Chemie-/ Pharmaindustrie, Automotive, Nahrungsmitteltechnik, Luftfahrttechnik.

Betriebsdruck	0 – 35 bar, maximaler statischer Betriebsdruck (ohne Pulsation)
Mediums- und Umgebungstemperatur	-20 °C bis 100 °C
Gehäuse, Hülse und Ventilkörper	Messing blank
Feder, Sprengling und Kugeln	nichtrostender Stahl
Dichtmaterial	NBR



243.18-B



243.20-B



243.26/S-B

Schnellverschlusskupplung NW 5, beidseitig absperrend, Messing blank, Außengewinde

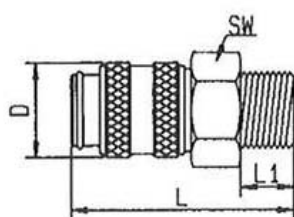
Artikel-Nr.	Ident Nr.	Anschluss	SW mm	L mm	D mm	L1 mm
243.18-B	107492	G 1/8 außen	14	36,5	16,2	7,0
243.19-B	107493	G 1/4 außen	17	38,0	16,2	9,0

Schnellverschlusskupplung NW 5, beidseitig absperrend, Messing blank, Innengewinde

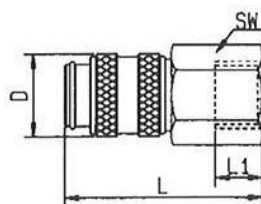
Artikel-Nr.	Ident Nr.	Anschluss	SW mm	L mm	D mm	L1 mm
243.20-B	107494	G 1/8 innen	14	38,0	16,2	9,0
243.21-B	107495	G 1/4 innen	17	38,0	16,2	9,0

Schnellverschlusskupplung NW 5, beidseitig absperrend, Messing blank mit Schlauchtülle

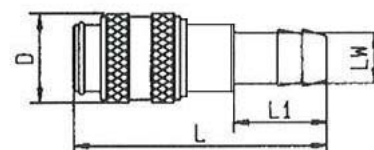
Artikel-Nr.	Ident Nr.	Anschluss	SW mm	L mm	D mm	L1 mm
243.25-B	107496	Tülle LW 4	-	46,5	16,2	17,0
243.26/S-B	107497	Tülle LW 6	-	46,5	16,2	17,0
243.26/9-B	107498	Tülle LW 9	-	46,5	16,2	17,0



Außengewinde



Innengewinde



Schlauchanschluss



243.17-B



243.032-B



243.034-B

Einstecktülle für Kupplungen NW 5, beidseitig absperrend, Messing blank

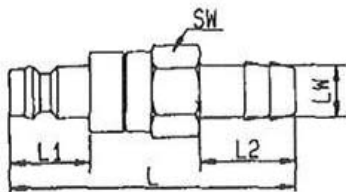
Artikel Nr.	Ident Nr.	Beschreibung	SW mm	L mm	D mm	L1 mm
243.16-B	107499	Tülle LW 4	14	50,0	14,0	17,0
243.17-B	107500	Tülle LW 6	14	50,0	14,0	17,0
243.17/S-B	107501	Tülle LW 9	14	50,0	14,0	17,0

Nippel für Kupplungen NW 5, beidseitig absperrend, Messing blank, Außengewinde

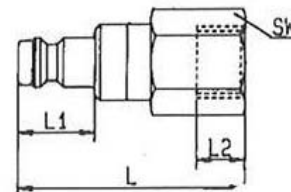
Artikel Nr.	Ident Nr.	Beschreibung	SW mm	L mm	D mm	L1 mm
243.031-B	107502	Nippel G 1/8 außen	14	40,0	14,0	7,0
243.032-B	107503	Nippel G 1/4 außen	17	42,0	14,0	9,0

Nippel für Kupplungen NW 5, beidseitig absperrend, Messing blank, Innengewinde

Artikel Nr.	Ident Nr.	Beschreibung	SW mm	L mm	D mm	L1 mm
243.033-B	107504	Nippel G 1/8 innen	14	42,0	14,0	7,0
243.034-B	107505	Nippel G 1/4 innen	17	42,0	14,0	9,0



Tülle



Nippel

Durchflussdiagramme

